



WISŁA OTWARTA TURYSTYCZNIE Z RODZINĄ U ŹRÓDEŁ 7 DNI W WIŚLE



*Wiślańska Organizacja Turystyczna zaprasza Państwa
do Wisły i życzy miłego pobytu
oraz wiele zabawy i radości z odkrywania tajemnic
ukrytych w cieniu wiślańskich gór.*



www.wot.wisla.pl

Wisła

zwana także „Perłą Beskidów”, to niezwykle malownicza miejscowość turystyczno-wypoczynkowa położona blisko granicy z Republikami Czeską i Słowacką, otoczona szczytami górskimi, z których najwyższym jest Barania Góra (1220 m n.p.m.). To stąd bierze początek królowa polskich rzek – Wisła i to właśnie stąd pochodzi jeden z największych polskich sportowców wszechczasów – Adam Małysz. Już od niemal początku XX wieku Wisła przyciąga liczne rzesze turystów oferując nie tylko czystą wodę, powietrze i góry, ale także bogatą historię, kulturę i tradycję.

Aktywnie wypoczywający w Wiśle mają do dyspozycji ponad 150 km szlaków turystycznych o różnej skali trudności, przystosowanych zarówno dla turystyki pieszej, kolarstwa górskiego jak i turystyki jeździeckiej. W sezonie zimowym można tu skorzystać z 16 wyciągów narciarskich, w tym siedmiu kanapowych oraz tras do narciarstwa biegowego na Kubalonce. W sezonie letnim czynnych jest sześć kolei linowych, w tym Skocznia Narciarska im. A. Małysza. Alternatywą są pływalnie kryte (m.in. Aquapark „Tropicana” w Hotelu Gołębiowski oraz basen w Hotelu Stok), korty tenisowe i boiska sportowe (m.in. OS „Jonidło”, OS „Start”, kompleksy boisk „Orlik”).

Turyści nastawieni na zwiedzanie skarbów kultury również nie będą zawiedzeni. Mogą tu zobaczyć Rezydencję Prezydenta RP, Zameczek Myśliwski Habsburgów, liczne muzea i galerie, zabytkową wylegarnię pstrąga, wiadukt kolejowy w Łabajowie oraz miejsca związane ze znanymi mieszkańcami Wisły, m.in. Skocznię im. Adama Małysza.

By poznać niezapomniane smaki regionalnej, wiślańskiej kuchni warto wybrać się do jednej z wielu karczm lub restauracji, które oprócz wielu ciekawych i tradycyjnych dań oferują także wspaniałą ciepłą atmosferę. O ogromnej atrakcyjności „Perły Beskidów” świadczy gościnność i otwartość jej mieszkańców – upartych, lecz życzliwych i pracowitych górali.

Na gości przybywających do Wisły czeka bardzo różnorodna baza noclegowa, którą stanowią liczne hotele, domy wczasowe, pensjonaty, gospodarstwa agroturystyczne i kwatery prywatne. Wiele z nich należy do naszej organizacji.



Niniejszy folder prezentuje członków Wiślańskiej Organizacji Turystycznej, skupiającej wiślańskich przedsiębiorców, wspólnie działających na rzecz promocji i rozwoju miasta Wisły. Są to obiekty noclegowe, firmy przewozowe, obiekty gastronomiczne, firmy oferujące sporty ekstremalne i inne. Członkiem stowarzyszenia jest również Miasto Wisła.

**Serdecznie zapraszamy do Wisły.
Tutaj można znaleźć wszystko, czego
potrzebuje dusza i ciało, aby wypocząć.
Do zobaczenia!**

Wisła Otwarta Turystycznie, czyli z rodziną u źródeł

Folder, który trzymają Państwo w rękach jest doskonałym materiałem informacyjnym dla rodzin z dziećmi, które planują lub już rozpoczęły swój pobyt w Wiśle.

Przedstawiamy Państwu opis siedmiu dni spędzenia czasu w Wiśle i okolicach.


Dni podzielone są tematycznie wg atrakcji, które proponujemy odwiedzić.

Każdy dzień zaplanowany jest od rana do wieczora z podaniem miejsca, w którym można skorzystać z posiłku.

1. Pierwszy dzień – „Śladami Adama Małysza”
2. Drugi dzień – „Tradycja i folklor”
3. Trzeci dzień – „Kropla natury”
4. Czwarty dzień – „Dziecięcy świat”
5. Piąty dzień – „Dawno temu w Wiśle”
6. Szósty dzień – „W Beskidzkiej 5”
7. Siódmy dzień – „Aktywnie i ekstremalnie”

Korzystając z naszego przewodnika dokładnie będą Państwo wiedzieć, jak i gdzie się poruszać, aby atrakcyjnie i ciekawie spędzić czas w Wiśle. Ponadto podane miejsca są atrakcyjne przede wszystkim dla dzieci, których zadowolenie często jest gwarantem udanego urlopu.

Zapraszamy również do zapoznania się z ofertami przedsiębiorców z Wisły, którzy proponują noclegi w obiektach o bardzo dobrym standardzie, wyśmienitą kuchnię, świadczą miłą i fachową obsługę, ekstremalne doznania i inne niezbędne podczas wypoczynku usługi. Dane te znajdują się w drugiej części folderu.



PRAKTYCZNE INFORMACJE – dojazd i informacje turystyczne

Wisła posiada połączenie z wieloma miastami całego kraju – bezpośrednio z Bielskiem, Katowicami, Krakowem, Warszawą i innymi. Dobrym rozwiązaniem jest skorzystanie z ciągle rozwijających się Kolei Śląskich, które dysponują coraz to bardziej nowoczesnymi pociągami oraz rozszerzają swój rozkład jazdy. Bliskość portów lotniczych w Katowicach, Krakowie i czeskiej Ostrawie ułatwia szybkie podróżowanie samolotami.

W centrum miasta działa Informacja Turystyczna, w której można otrzymać materiały informacyjne i promocyjne na temat Wisły i okolic, zakupić pamiątki z logiem miasta, wypożyczyć rower, hulajnogę, kupić bilet Kolei Śląskich, przechować bagaż oraz zarezerwować nocleg w Apartamencie Miejskim.

Centrum Informacji Turystycznej

Pl. B. Hoffa 3
tel. 33 855 34 56
wisla@slaskie.travel
informacja@wisla.pl

PTTK o/Wisła

ul. Lipowa 4a
tel. 33 855 35 60
pttkwisla@slaskie.travel

WISŁA, USTROŃ...

**ZOSTAJĘ DŁUŻEJ
– DOSTAJĘ WIĘCEJ**

-15%



Płacąc opłatę miejscową lub opłatę uzdrowską dostajesz **15%** rabatu na wybrane atrakcje turystyczne w Wiśle i Ustroniu!

1

Dzień pierwszy „Śladami Adama Małysza”

czyli Adamem Małyszem, który rozstawił miejscowość na cały świat.

Wycieczkę najlepiej rozpocząć od centrum Wisły, gdzie zmotoryzowani mogą zaparkować samochód.

Nieprzypadkowo proponujemy rozpoczęcie pobytu w Wisle od odwiedzenia miejsc związanych z najbardziej chyba znanym jej mieszkańcem,

Galeria „Sportowe Trofea Adama Małysza”

Wisła Oaza, ul. 1 Maja 48a

tel. 517 567 660, www.malysz.org

Można w niej między innymi obejrzyć: 4 Kryształowe Kule za zdobycie Pucharu Świata, medale z mistrzostw świata w Lahti, Sapporo i Val Di Fiemme, kombinezony i narty skokowe, żółte i czerwone plastry lidera i wiele innych pamiątek związanych z karierą Adama Małysza. W galerii można kupić różne gadżety i pamiątki.

Godziny otwarcia: poniedziałek - nieczynne, wtorek - sobota: 10:00 – 17:00, niedziela: 10:00 – 15:00
W sezonie (ferie, wakacje, święta) galeria czynna jest codziennie w godz. 10:00 – 17:00.

Muzeum Narciarstwa

Wisła, ul. Wodna 3a (OWS „Zimowit”) tel. 33 855 15 19

W Muzeum Narciarstwa znajduje się bogata prywatna kolekcja sprzętu narciarskiego oraz starych nart (wśród nich narty z końca XIX w. i z lat 30 XX w.). Wśród zgromadzonych eksponatów znajdują się m.in. narty Adama Małysza, na których zdobył Mistrzostwo Polski. Kolekcja liczy ponad 80 eksponatów.

Obiekt można zwiedzać bezpłatnie od poniedziałku do niedzieli w godzinach 10:00 – 16:00.

Aleja Gwiazd Sportu

Wisła Centrum

Aleja mieści się na deptaku przebiegającym przez wiślański rynek tj. na placu B. Hoffa. Każdego roku przybywa nowa, wykonana z brązu tablica sportowca lub osoby związanej z życiem sportowym, której losy splotły się z Wisłą. Kolekcję zapoczątkował Adam Małysz, później do tego grona dołączyli: Janusz Rokicki, Apoloniusz Tajner, Jan Szturc, Jan Kawulok, Jan Legierski, Przemysław Saleta, Piotr Żyła, Walter Hofer.



Figura Adama Małysza z białej czekolady

Wisła Centrum,

„Dom Zdrojowy” pl. B.Hoffa

Figura naszego mistrza, mierząca 250 cm została wykonana w 2001 roku z bloku czekolady ważącego 300 kg. Przy jej powstaniu pracowało 8 cukierników ze Stowarzyszenia Cukierników RP, przez 264 godziny. Gotowa figura waży 180 kg.

Fan Club Adama Małysza – Bar Bracki „U Bociana”

Wisła, ul. Kopydło 20a,

tel. 33 855 18 33

Znajduje się w odległości ok. 2 km od centrum Wisły w kierunku Istebnej. Jest to miejsce kojarzone z kultem naszego mistrza i rzeczywiście można tam zobaczyć ścianę „fana” FAN CLUBU U BOCIANA oraz gabloty pełne zdjęć.

Skocznie narciarskie w Wiśle Centrum

Znajdują się w centrum miasta przy głównej drodze. Skocznie o punktach konstrukcyjnych K10, K20, K40 powstały w latach 1962-1963, a zmodernizowane zostały w 2014 roku. Odbywają się tam regularnie zawody dzieci i młodzików.

.....
*W drodze powrotnej proponujemy obiad w **Restauracji Olimpia** przy ul. Kopydło 111, tel. 33 855 32 72, www.restauracja-olimpia.pl, gdzie można zjeść wyśmienite, domowe obiady.*
.....



Skocznia Narciarska im. Adama Małyszka w Wiśle Malince

Wisła, ul. Malinka 4, tel. 33 855 51 05,
www.wisla-malinka.com

28 października 2003 r. na rynku w Wiśle odbyła się uroczystość podpisania aktu erekcyjnego pod rozbudowę skoczni, w której udział wzięł ówczesny Prezydent Polski – Aleksander Kwaśniewski. Skocznia została oddana do użytku 27 września 2008 r. Jest jedyną skocznia na świecie, której zeskok to część budynku z trybunami, pod którymi zbudowano tunel dla przejeżdżających samochodów. Odbywają się na niej konkursy letnie i zimowe, a w styczniu 2013 roku odbył się pierwszy zimowy Puchar Świata. Turyści odwiedzający skocznia mogą skorzystać z kolejki krzeselkowej, wejść na wieżę startową z punktem widokowym.



Zwiedzanie można zakończyć, zjeżdżając wyciągiem z powrotem lub kontynuować, udając się tzw. Pętlą Cieńkowską w kierunku Cieńkowa, gdzie czeka na nas kolejny wyciąg. Po dotarciu do górnej stacji kolei linowej zjeżdżamy wyciągiem w dół, następnie udajemy się ścieżką spacerową biegnącą wzdłuż potoku Malinka w kierunku skoczni. Trasę można pokonać również w odwrotną stronę, czyli zacząć od wjazdu koleją linową Cieńków. Na Pętlę Cieńkowską obowiązuje jeden, wspólny bilet.



Wisła oraz okoliczne beskidzkie miejscowości mogą pochwalić się bogatą historią związaną z obyczajami, kulturą i sztuką regionalną kultywowaną

po dzień dzisiejszy. Czy wiadomo jednak skąd pochodzą liczne drewniane chaty bez komina? Co to są skizy i tyminy? I dlaczego tak wielu artystów umiłowowało sobie ten region? Odpowiedzi są w zasięgu ręki - w miejscach oddychających tradycją.

Muzeum Beskidzkie z Enklawą Budownictwa Drewnianego w Wiśle

Wisła, ul. Steller 1 (rynek),

tel. 33 855 22 50, muzeumcieszyn.pl

Muzeum mieści się w budynku karczmy z 1794 roku, która dawniej pełniła funkcję schronienia dla wiernych. Obecnie to fascynujące miejsce przybliży historię i folklor związany z okolicą Beskidu Śląskiego, a powstałe w 1964 roku muzeum, obok stałej ekspozycji, prezentuje także liczne wystawy czasowe.

Niedawno otwarto dla zwiedzających nową atrakcję – folusz służący do produkcji sukna. Drewniany folusz jest prawdziwą rzadkością, bowiem w Polsce znajduje się tylko pięć egzemplarzy tych maszyn. Ekspонат, który mieści się w Muzeum Beskidzkim jest w dobrym stanie i pochodzi z końca XIX wieku.

Przy Muzeum Beskidzkim znajduje się Enklawa Budownictwa Drewnianego, w której skład wchodzi budynek dawnej szkoły, kuźnia, chałupa kumornika z kurlawym piecem oraz pasterska kolyba z koszorem. Atrakcyjność całości wzbogaca dodatkowo pasieka pszczelarska.



Galeria u Niedźwiedzia

*Wisła, pl. B. Hoffa 3 (piwniczka od strony Parku Kopczyńskiego),
tel. 33 855 17 99*

W galerii można obejrzeć przekrój dokonań plastycznych Stowarzyszenia Grupy Twórców Wiślanie. Większość prac i pamiątek można również zakupić.

*Godziny otwarcia: poniedziałek – niedziela 10:00 – 14:00,
w sezonie letnim i zimowym 10:00 – 16:00.*



Centrum Koronki Koniakowskiej

*Koniaków, 43-474 Koniaków 704, tel. 535 328 291
www.centrumkoronkikonikoniakowskiej.pl*

Centrum Koronki Koniakowskiej jest miejscem, w którym kultywuje się i propaguje ponad stuletnią koronczarską tradycję z Koniakowa. Znajduje się tu Muzeum Koronki Koniakowskiej oraz sklepik z twórczością ludową. Całościowo prezentowana jest historia, warsztat i specyfika koronki koniakowskiej; jest to miejsce, gdzie można poznać początki koniakowskiego heklowania, sylwetki pierwszych koronkarek, oraz zakupić te unikatowe arcydzieła.

Czynne: wtorek-piątek 9:00 – 17:00, sobota-niedziela 10:00 – 18:00.



Imprezy folklorystyczne w Wiśle:

Tydzień Kultury Beskidzkiej (koniec lipca/początek sierpnia)

Dożynki – Święto Miodu (koniec sierpnia/początek września)

Mieszanie owiec na Cieńkowie (maj)

Na obiad zaprasza
Chata Olimpijczyka Jasia i Helenki
serwująca regionalne przysmaki.
Al. Ks. J. Bursche 33, tel. 33 855 17 77
www.olimpijczyk.wisla.pl

Chata Kawuloka

Istebna 824, tel. 33 855 62 31, 790 262 829, chatakawuloka.eu, zwiedzanie po uzgodnieniu

Jest to najbardziej popularna izba regionalna na Śląsku Cieszyńskim, która znajduje się w chacie góralskiej z XIX wieku. Dawniej była warsztatem Jana Kawuloka (1899–1976) – znakomitego gawędziarza i instrumentalisty, obecnie „włada” nią młody i sympatyczny góral z Istebnej, który snuje swoje opowieści o dawnych dziejach, przeplatając je często dowcipami i grą na tradycyjnych instrumentach muzycznych.

Muzeum Koronki

- *Izba Pamięci im. Marii Gwarek, Koniaków 505, tel. 33 855 64 23,*
- *Izba Twórcza Heleny i Mieczysława Kamieniarzów, Koniaków 301, tel. 33 855 65 61*
zwiedzanie po uzgodnieniu

Koronka koniakowska to rękodzieło z tradycją, dzięki której Koniaków jest znany na całym świecie. W Izbie im. Marii Gwarek można zobaczyć między innymi tradycyjne obrusy i ozdoby z koronki, a także niedokończoną serwetę, wykonywaną na zamówienie królowej angielskiej Elżbiety II. Serweta miała być chlubą słynnej koronczarki Marii Gwarek, która nieoczekiwanie zmarła nie dokończywszy jej.

Centrum Pasterskie

*Koniaków, Koniaków 33, tel. 694 844 840, seroscypek.pl
(między październikiem a kwietniem wizyty należy uzgadniać)*

To tutaj powstają tradycyjne sery tj. bundz, bryndza oraz sery wołoskie (np. oscypki), a także napój żyntyca, których tradycja wyrobu sięga XIV wieku. W sąsiadującym sklepie góralskim można zakupić oryginalne upominki z gór: lniane koszule, obuszki (ciupagi), pasy owczarskie oraz wyroby z wełny i skóry.

Muzeum na Grapie

*Jaworzynka 720, przysiółek Gorzołki, tel. 508 844 275,
www.nagrapie.com*

Muzeum znajduje się w uroczej wsi Jaworzynka, gdzie spotykają się granice Polski, Czech i Słowacji. Na jego budynek zaadaptowano drewnianą „kurlawą” chałupę z 1920 r., w której znajduje się m.in. wyjątkowy kurny piec, narzędzia rolnicze i niezbędne zimową porą narty. W muzeum organizowane są liczne wystawy czasowe i warsztaty edukacyjne, tj. szycie kierpców i strojów góralskich czy przędzenie wełny.



Inne warte odwiedzenia miejsca związane ze sztuką i kulturą Beskidów to:

Galeria u Dziadka (Wisła, ul. 1 Maja 67a)
Galeria Zapiecek (Wisła, ul. Marii Konopnickiej 25).

Wisła, nie tylko z powodu swojej nazwy, nierozłącznie związana jest z tematem wody, która bezsprzecznie od samego początku jej istnienia

wpływa na rozwój miasta, jego charakter i krajobraz. To tu rozpoczyna swój bieg królowa polskich rzek, spływając swoimi krystalicznie czystymi strumieniami ze zboczy Baraniej Góry. Jej potoki, czasami rwące, czasami leniwie płynące między kamieniami i głazami, dają nie tylko schronienie pstrągom, ale również są malowniczym miejscem dla wypoczynku podczas górskich wędrówek.

Wycieczki do obszaru źródliskowego Wisły – trzy trasy:

- **Czarna Wisetka:** rozpoczynając od parkingu przy ul. Czarna Wisetka spacerem idziemy wzdłuż potoku Czarnej Wisetki, szlakiem czarnym i czerwonym w kierunku Izby Leśnej, schroniska na Przysłopiu i szczytu Baraniej Góry. Izba Leśna została zmodernizowana w 2013 roku i obecnie wyposażona jest w nowoczesną, multimedialną wystawę prezentującą gatunki roślin i zwierząt, które można spotkać na trasie Ścieżki Przyrodniczej Barania Góra. W obiekcie można również zapoznać się z problemami ochrony lasu, m.in. dotyczącymi zamierania świerków, a także obejrzeć makietę poświęconą turystyce.

- **Biała Wisetka z Kaskadami Rodła:** dojeżdżamy do parkingu przy OSP Wisła Czarne i szlakiem niebieskim wędrujemy doliną Białej Wisetki do Kaskad Rodła i dalej w kierunku szczytu Baraniej Góry. Obie trasy można połączyć w pętlę (czas przejścia 6-8h), która jest dobrze oznakowaną i opisaną Ścieżką Przyrodniczą Barania Góra, mającą na celu zapoznanie turystów z walorami przyrodniczymi Beskidów. Barwne tablice zwracają uwagę na osobliwości przyrodnicze, a także pokazują wpływ człowieka, w tym pracę leśników, na wygląd i funkcjonowanie lasu.



- **Wędrówka do źródeł Potoku Malinka** jest z pewnością jedną z najbardziej atrakcyjnych widokowo tras w Wiśle. Parkujemy samochód pod wyciągiem Cieńków, którym możemy wyjechać na Cieńków Niżni. Tu zaczyna się nasza wędrówka żółtym szlakiem przez Cieńków Wyśni, dochodząc do szlaku zielonego kierujemy się na Malinowską Skałę i w połowie trasy odbijamy w lewo do źródeł Potoku Malinka.


Ścieżka Przyrodnicza Barania Góra przebiega przez rezerwat przyrody Barania Góra, który jest objęty ochroną ścisłą. W rezerwacie przyrody można poruszać się jedynie wyznaczonymi szlakami turystycznymi.

Pomnik Źródeł Wisły

Wisła, ul. Olimpijska

Pomnik symbolizuje rzekę łączącą wszystkie ziemie polskie – od gór do morza. Rzeźba przedstawia postać dziewczyny z naręczem kwiatów, umieszczoną na cokole nad basenem. Została ona wykonana na wzór dzieła prof. Konstantego Laszczki z 1936 r. Niestety, podczas drugiej wojny światowej Niemcy zniszczyli rzeźbę, którą po usunięciu z kamiennego cokołu, przeznaczyci na przetopienie.

Tuż obok rośnie **Dąb Wolności** – drzewo zasadzone przez Prezydenta Bronisława Komorowskiego 13 czerwca 2014 r., symbolizujące 25 lat wolności w Polsce. W kraju zasadzono 25 takich dębów.



Bar Wisielka (sugerowane miejsce na obiad)
ul. Czarna Wisielka 1, Wisła, tel. 501 521 323,
33 855 37 88, www.wisielka.ccm.pl

Jeziro Czerniańskie – Wisła Czarne

Zbiornik wodny, o powierzchni 35 hektarów z zaporą o wysokości 36 metrów, powstał pod koniec lat sześćdziesiątych, kiedy to postanowiono spiętrzyć wody Białej i Czarnej Wisielki. Jezioro Czerniańskie prócz swych funkcjonalnych właściwości, stało się malowniczym elementem krajobrazu beskidzkiego, a zarazem idealnym miejscem do zdjęć. Ponieważ jest ono zbiornikiem wody pitnej, w jeziorze nie wolno się kąpać, ani też uprawiać sportów wodnych.

Wylęgarnia Pstrąga

Wisła Czarne, ul. Czarne 2, tel. 33 855 28 55, ryby-wisla.pl

Charakterystyczny kompleks 120-letniej wylęgarni pstrąga potokowego, źródlanego i tęczowego prowadzony jest przez państwa Gawlasów. Pod czujnym okiem wiślańskiej rodziny historyczne gospodarstwo hodowlane nabrało blasku, a w odnowionych basenach pojawiają się kolejne pokolenia pstrągów. Już Habsburgowie delektowali się tą wspianą rybą, będącą obecnie przysmakiem serwowanym w niejednej lokalnej restauracji.

Wodospad na Wisielce – Wisła Czarne

Piękny, ośmiometrowy, sztucznie zbudowany wodospad jest szczególnie urokliwy przy podwyższonym stanie wody na rzece. Został on zbudowany w latach 50-tych, spiętrzając wody potoku Wisielka. Stojąc przy barierce, zauważamy na przeciwległym brzegu tzw. przepławki, czyli system małych progów wodnych umożliwiających wędrówkę rybom. Przechodząc przez mostek naszym oczom ukaże się piękne porośnięte szuwarami i liliami "jeziorko."

Baseny i aquaparki w Wiśle

- 1 **Park Wodny Baseny Wisła** - ul. Olimpijska 1a, tel. 798 048 509, www.parkwodnybasenywisla.pl
- 2 **Park Wodny Tropicana – Hotel Gołębiowski** – al. Ks. Bp. Bursche 3, tel. 33 855 40 68, www.golebiowski.pl
- 3 **Basen, jacuzzi oraz wellness w Hotelu Stok** – Jawornik 52A, tel. 33 856 41 00, www.hotelstok.pl
- 4 **Basen w Ośrodku Przygotowań Paraolimpijskich (Start)** – ul. Olimpijska 1, tel. 33 855 24 14, startwisla-opp.pl
- 5 **Basen w DW Beskidy** – ul. Wypoczynkowa 10, tel. 33 855 20 13, 518 267 636, dwbeskidy.com.pl



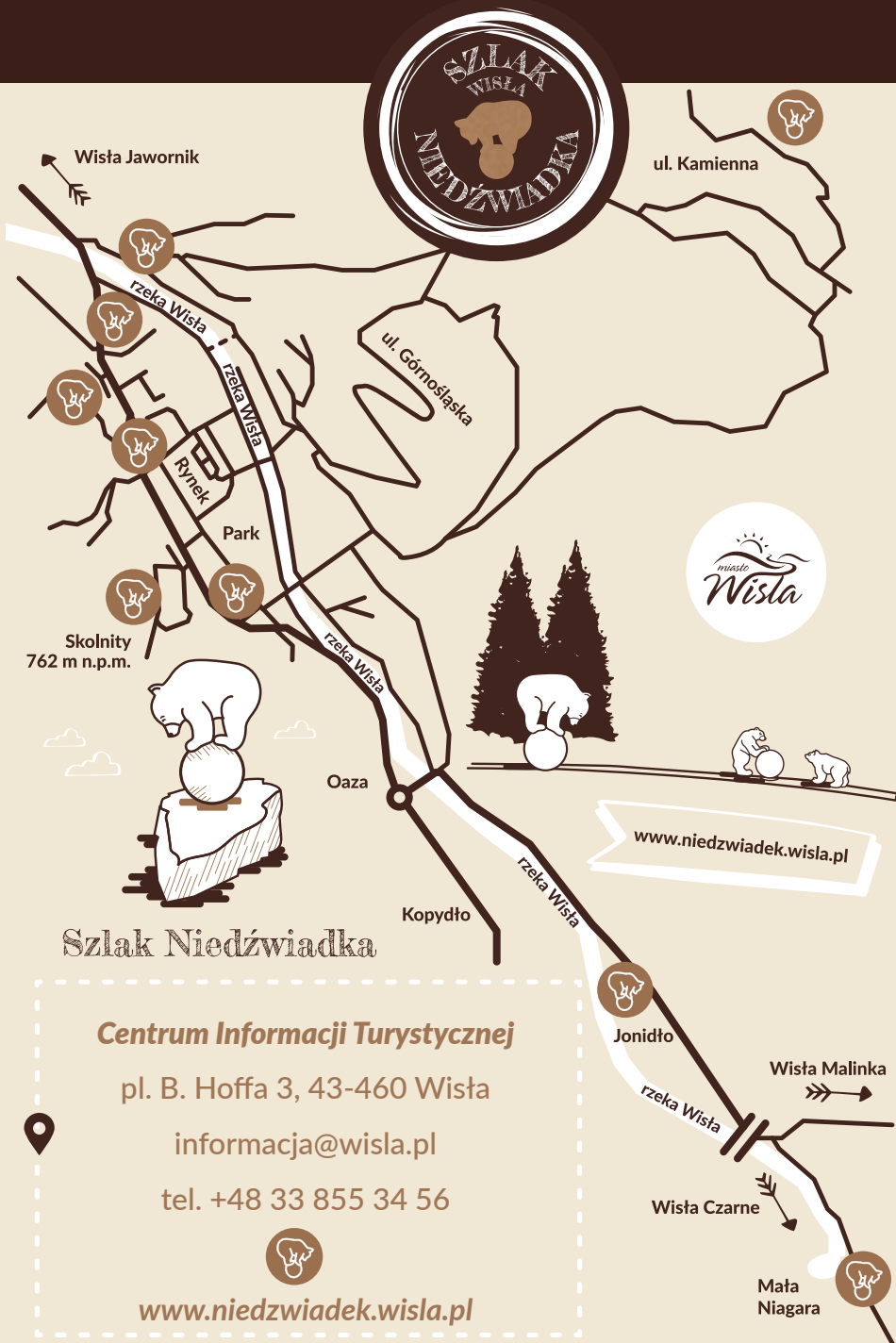
Staw na „Jonidle”

Wisła Nowa Osada

Ten zmodernizowany teren to kolejne atrakcyjne miejsce do spędzania wolnego czasu w Wiśle. Na środku stawu znajduje się okrągły podest, którym można spacerować. W pobliżu znajduje się również ścieżka zdrowia, trasy rolkowe, boiska, korty tenisowe oraz trasa rowerowa, biegnąca wzdłuż rzeki Wisły.



Szlak Niedźwiadka w Wiśle



Szlak Niedźwiadka

Centrum Informacji Turystycznej

pl. B. Hoffa 3, 43-460 Wisła

informacja@wisla.pl

tel. +48 33 855 34 56

www.niedzwiadek.wisla.pl



SKOLNITY



- 4 osobowa kolej krzeselkowa
- tarasy widokowe
- zagroda z alpakami
- strefa zabaw dla dzieci



Godzie jesteśmy?

Wisła, ul. Kolejowa

tel. +48 731-323-711

mail: info@skolnity.pl

— skolnity.pl —



Kolej linowa
LATEM I ZIMĄ

STACJA NARCIARSKA & BIKE PARK



szkoła narciarska
wypożyczalnia sprzętu narciarskiego
zimowe zajęcia grupowe dla dzieci
dowóz narciarzy z hoteli gratis



jednokierunkowe ścieżki rowerowe
uchwyty do przewożenia rowerów
wypożyczalnia rowerów

trasom pozwalają na ich zdobywanie także najmłodszym piechurkom, Beskidy mają do zaoferowania znacznie więcej.

W dziecięcym świecie odnajdzie swoje miejsce także dorosły – tu nie ma miejsca na nudę.

Aleja Podań i Legend w Parku Kopczyńskiego

Jedna z parkowych ścieżek została poświęcona legendom i podaniom Śląska Cieszyńskiego. Zainstalowane tu drewniane rzeźby przedstawiają najbardziej znane postacie legend naszego regionu.



Zabytkowy Park Przygód w Parku Kopczyńskiego

Miniatury dziesięciu zabytkowych budowli znajdujących się w miastach położonych wzdłuż biegu rzeki Wisły. Zostały one wykonane ze szklanej, kolorowej mozaiki. Spacerując alejką można podziwiać: Zamek Prezydenta RP w Wiśle, Zamek Królewski na Wawelu w Krakowie, Zamek w Sandomierzu, Zamek w Janowcu, Zamek w Kazimierzu Dolnym, Pałac w Puławach, Zamek Królewski w Warszawie, Katedrę św. Janów w Toruniu, Zamek w Świeciu oraz Żurawia w Gdańsku.

Letnia Czytelnia w Parku Kopczyńskiego

Projekt skierowany jest do odwiedzających Park Kopczyńskiego mieszkańców i turystów, którzy w dowolnej chwili mogą otworzyć jedną z budek i wyciągnąć z niej interesującą książkę lub czasopismo. Po przeczytaniu książki, na miejscu lub w domu, należy oddać ją i w ten sposób udostępnić innym zainteresowanym.

Każda budka – wypożyczalnia wygląda inaczej. Ich wykonanie powierzone zostało lokalnym artystom. Aktualnie spacerując po Parku Kopczyńskiego w Wiśle można napotkać sześć samoobsługowych budek – wypożyczalni. Ich sponsorami i fundatorami jest m.in. Nadleśnictwo Wisła oraz prywatni przedsiębiorcy.



W centrum miasta znajduje się wiele restauracji słynących ze smacznej kuchni. Na deser polecamy słodkie „co nieco” w **Pijalni Czekolady i Kawy Mount Blanc**.

ul. 1 Maja 66C, tel. 504 258 332, wisla@mountblanc.pl, www.mountblanc.pl



Wisła miejscowością
przyjazną rodzinom z dziećmi

4

Strzelnica nad Wisłą

*Wisła Centrum, Park im. Kopczyńskiego,
tel. 508 156 939, strzelnicanadwisla.pl*

Doskonałą zabawę amatorom strzelectwa zapewni pobyt w Strzelnicy Nad Wisłą, gdzie można sprawdzić swoją celność, koordynację ruchową oraz umiejętność opanowania oddechu. Uzbrójcie się w uśmiechy i ustrzelcie ciekawe upominki!

Strzelnica jest czynna w miesiącach: lipiec – sierpień codziennie, w godz. 10:00 - 20:00, we wrześniu w weekendy, w godz. 10:00 - 20:00

Zamek Zagadek – Bezpieczne Escape Roomy

*Wisła Centrum, ul. Lipowa 4a, tel. 798 101 128
www.zamekzagadek.pl, zamekzagadek@gmail.com*

Zabawa w bezpiecznym escape roomie uczy współpracy w grupie, nieszablonowego myślenia oraz radzenia sobie w nietypowych sytuacjach. To czas fascynującej przygody z mnóstwem niespodzianek. Atrakcja jest dostosowana dla dzieci, młodzieży, dorosłych i seniorów. Zabawa kształtuje tożsamość, łączy pokolenia, buduje pozytywne relacje pomiędzy uczestnikami. W Zamku Zagadek znajduje się kilka tematycznych pokoi.



Place zabaw

Największe i najciekawiej wyposażone place zabaw znajdują się w centrum Wisły (w Parku Kopczyńskiego) oraz przy kompleksie Jonidło (ul. Wyzwolenia). Piaskownice, liczne huśtawki i zjeżdżalnie w przemyślane zaaranżowanej przestrzeni są idealnym miejscem dla najmłodszych. Ponadto w Wiśle można skorzystać z placów zabaw dostępnych przy przedszkolach: Przedszkole Integracyjne (ul. Malinka 51), Przedszkole ZSP nr 1 (ul. Turystyczna 1) oraz przy wiślańskich szkołach podstawowych: ZSP nr 1 (ul. Kopydło 74), SP nr 2 (ul. Biała Wisetka 6), SP 5 (ul. Jawornik 58).

Zagroda z alpakami przy stacji Skolnity Wisła Ski & Bike Park

Wisła Centrum, ul. Kolejowa, tel. 731 323 711 www.skolnity.pl

Przy górnej stacji kolei linowej na miłośników zwierząt czekają sympatyczne i towarzyskie alpaki. Można je odwiedzić latem i zimą, w sezonie letnim towarzyszą im owieczki. Nieopodal zagrody znajduje się drewniany plac zabaw z prawdziwym domkiem na drzewie, taras widokowy oraz karczma. Ponadto amatorzy zjazdów rowerowych enduro mogą skorzystać z kilku tras rowerowych o różnym stopniu trudności.



Wycieczki Ciuchciami po Wiśle:

Ciuchcia Martusia,

tel. 601 464 841, 602 793 709
www.itawisla.pl

Wiślańska Ciuchcia,

tel. 511 366 897, 602 796 743,
rezerwacja i sprzedaż biletów – 515 950 168
dtsport.pl



Przejażdżki ciuchciami to nie tylko świetna zabawa, ale także nietypowa forma zwiedzania Wisły. Ciuchcie wyjeżdżając z centrum miasta obwożą chętnych po najciekawszych atrakcjach miasta, a dzięki nagłośnieniu wewnątrz wagoników można zapoznać się z historią odwiedzanych miejsc.

Centrum Edukacji Ekologicznej

Wisła, ul. Wyzwolenia 67, tel. 531 485 775, cee.wisla.pl, cee@wisla.pl



Centrum Edukacji Ekologicznej w Wiśle to kompleks edukacyjno-rekreacyjny położony na terenie ośrodka sportowego Jonidło. Znajdują się tu: budynek główny z salą ekspozycyjną, siedziba Wiślańskiego Stowarzyszenia Sportowego, trasa narciarska, boisko piłkarskie, korty tenisowe, staw, trampoliny oraz ogrody edukacyjne. Zadaniem Centrum jest wzbogacenie wiedzy przyrodniczej mieszkańców i przyjezdnych, budowanie świadomości wpływu człowieka na środowisko, kształtowanie zrównoważonego sposobu korzystania z zasobów przyrodniczych. Nowoczesna sala stwarza idealne warunki do edukacji poprzez zabawę. Centrum Edukacji Ekologicznej proponuje szeroką gamę zajęć cyklicznych i okazjonalnych, o tematyce szeroko pojmowanej ekologii i ochrony środowiska, gospodarki odpadami, warsztaty pszczelarskie czy zielarskie. Wycieczki okolicznymi szlakami i wyjścia w teren wspólnie z animatorami Centrum Edukacji Ekologicznej mają wzbudzić zainteresowanie otaczającą nas przyrodą, a połączenie ich z grami terenowymi ma zachęcić do podejmowania aktywności ruchowej na świeżym powietrzu. Aktywne uczestnictwo w życiu Centrum zapewniają konkursy o tematyce ekologicznej. Dla najmłodszych organizowane są barwne, interaktywne spektakle. Oferta kierowana jest dla dzieci i dorosłych, w tym także do osób niepełnosprawnych.

Park Wodny Baseny Wisła

Wisła Centrum, parkwodnybasenywisla.pl, tel. 798 048 509, biuro@parkwodnybasenywisla.pl

Powstały w latach 1931 - 1935 piękny park kąpielowy, ulubione miejsce letniego wypoczynku mieszkańców i turystów, po latach starań doczekał się prac przywracających mu dawny blask. Zabytkowe baseny zostały poddane modernizacji i rewitalizacji. Zachęcamy wszystkich amatorów aktywnego wypoczynku do kąpieli w dwóch basenach, płytkim i sportowym oraz wspólnej zabawy na boisku do siatkówki plażowej. Solidną dawkę adrenaliny zapewni pierwsza w Polsce zjeżdżalnia wodna typu wahadło.



Szlak Niedźwiadka

www.niedzwiadek.wisla.pl

Niedźwiadek w Parku Kopczyńskiego w Wiśle był od lat ulubionym punktem odwiedzin rzeszy turystów. Od jakiegoś czasu ilość miejsc, w których można spotkać niedźwiadka sukcesywnie poszerza się na mapie Wisły tworząc Szlak Niedźwiadka. Odwiedzając poszczególne punkty Szlaku, można nie tylko zrobić sobie pamiątkowe zdjęcie z jednym z niedźwiadków, ale również skosztować wysmienitych potraw regionalnych, napić się pysznej kawy lub czekolady, a przede wszystkim spędzić aktywnie czas – zwiedzając liczne atrakcje turystyczne.



Park linowy Base Camp Istebna

Istebna Dzielec, tel. 888 661 794, www.bcamp.pl

Rekreacyjny kompleks Base Camp Istebna jest świetnym miejscem na spędzenie wolnego czasu zarówno dla dzieci jak i dorosłych. Usytuowany między drzewami park linowy oferuje pięć różnych torów, w tym ekscytujący zjazd na linie oraz trasę dla dzieci w wieku dwóch lat. Znajdziemy tutaj również drzewo wspinaczkowe oraz strzelnicę.



Górski Park Równica

Ustroń, Równica 20, tel. 33 856 48 00, www.rownica.pl

Całoroczny kompleks rekreacyjny będący jedyną w swoim rodzaju alternatywą dla spacerów po górach czy wypraw na narty. Znajdziemy tu 600 metrowy tor saneczkowy typu roller coaster, plac zabaw dla dzieci, ścianę wspinaczkową oraz quady, które dostępne są na zamówienie. Dodatkowo można skorzystać z karczmy biesiadnej.



Leśny Park niespodzianek

*Ustroń Zawadzkie, ul. Dziejowa 16,
tel. 33 444 60 50, 515 255 161, www.lesnypark.pl*

Położony na terenie starodrzewia bukowego park, będący jedną z najciekawszych atrakcji w Beskidach, stwarza możliwość obcowania z naturą, gdzie karmienie i głaskanie zwierząt nie jest zabronione. W parku znajdują się także duży plac zabaw, aleja bajkowa, polana piknikowa i wiele innych atrakcji np. pokaz lotów ptaków drapieżnych. Park czynny jest przez cały rok.

Ponadto na deszczowe dni polecamy:

Loobito Ustroń, ul. Ogrodowa 2, tel. 791 499 629, www.loobito.pl

Figle Migle Ustroń, ul. A Brody 16, tel. 603 492 057

Wisła to prawdziwy raj dla miłośników białego szaleństwa, również dla tych najmłodszych.

Wiślańskie przedszkola narciarskie

prowadzą naukę jazdy na nartach połączoną z zabawą na śniegu. Podczas gdy rodzice korzystają z uroków jazdy na nartach, dzieci uczą się, bawią i spędzają czas w grupie rówieśników pod okiem **wykwalfikowanych instruktorów**.



Przedszkole narciarskie w OW Karina

Wisła, ul. Bukowa 16
tel. 33 855 24 70
www.karina.wisla.pl,
karina@wisla.pl

Przedszkole narciarskie Skizyś

Wisła, ul. Malinka 8,
tel. 504 285 599
Wisła, ul. Jawornik 52a,
tel. 503 323 436
www.skizy.pl,
biuro@skizy.pl



Przedszkole narciarskie Skolnity

Wisła, ul. Kolejowa
tel. 731 323 711,
www.skolnity.pl,
szkola.narciarska@skolnity.pl



Przedszkole narciarskie Rudolf

Wisła, ul. Fiedorowska 5
tel. 502 686 260
www.bccross.pl
biuro@bccross.pl



Przedszkole narciarskie Xtraining

Wisła, ul. Sztwietni 1
tel. 662 681 680
www.swiatprzygody.pl
biuro@swiatprzygody.pl

Rezydencja Prezydenta RP Zamek w Wiśle



Rezydencja Prezydenta RP Zamek w Wiśle

Wymarzone miejsce na wypoczynek przez cały rok, konferencje, szkolenia i spotkania okolicznościowe. Urokliwie położona na stoku Zadniego Gronia z widokiem na zalew w Wiśle Czarnem.



Rezydencja to zespół stylowych budynków

Historyczny Zamek Górny z drewnianą kaplicą p.w. św. Jadwigi Śląskiej. Zamek Dolny - ogólnodostępny hotel z komfortowymi apartamentami i wygodnymi pokojami. Gajówka z restauracją, profesjonalnymi salami szkoleniowymi i miejscami noclegowymi.



Do dyspozycji gości Rezydencji i turystów jest kawiarnia z tarasem widokowym, oferująca wypiekane na miejscu ciasta.

Rezydencja organizuje stylowe uroczystości rodzinne, przyjęcia weselne, imprezy okolicznościowe oraz profesjonalne konferencje.



Atrakcje wypoczynku w Rezydencji:

- plac zabaw dla dzieci i siłownia zewnętrzna dla dorosłych,
- zadaszony kominek plenerowy, umożliwiający organizację całorocznych spotkań i uroczystości z lokalną kuchnią i regionalną muzyką,
- sauna, siłownia, wypożyczalnia rowerów górskich, bilard i tenis stołowy,
- kuligi.



Fot.: Archiwum KPRP; A. Michalik

Rezydencja Prezydenta RP Zamek w Wiśle
ul. Zamczek 1, 43-460 Wiśła, Tel. (33) 854-6500, Fax: (33) 854-6501
www.zamekwisla.pl

Przebywając kilka dni w Wiśle, warto, choć jeden dzień poświęcić na odwiedzenie kilku ciekawych miejsc, które opowiedzą nieco o historii Wisły.

Najlepiej zaplanować wycieczkę samochodową. Pieszym proponujemy zrezygnować z odwiedzenia Zamku Prezydenta RP na Zadnim Groniu – zostawiając tę atrakcję na inny dzień. Wycieczka samochodowa lub rowerowa to trasa ok. 23 km.

„Kiedy dziś (...) patrzymy na te dawne czasy, na skromne pocztki Wisły – to nas ogarnia zaduma. Płyniesz czasie tak jak woda (...) płyniesz z Bożego rozkazu, a wraz z tobą mijają pokolenia i lat dziesiątki, i setki”
(ks. Andrzej Wantuła – 1943)

Wycieczkę rozpoczynamy na placu Bogumiła Hoffa – najbardziej rzucającym się w oczy gmachem jest **Dom Zdrojowy** – przepiękny przykład budownictwa lat 30. XX wieku, w typowym dla wielu budowli z tamtych lat stylu, zwanym funkcjonalizmem. Podobnych zabytków jest w Wiśle ogromna ilość. Tworzą one **Szlak Architektury Wiślańskiej**.

Kolejnymi przykładami tej architektury jest **Dom Zborowy** (budynek, w którym znajdują się m.in.: apteka, dwie księgarnie, cukiernia „Delicje”) oraz **budynek poczty**.



W centrum miasta warto również zwrócić uwagę na klasycystyczny **Kościół Ewangelicko-Augsburski apostołów Piotra i Pawła** z bardzo ciekawą historią oraz budynek szkoły.

Z rynku ruszamy ulicą 1 Maja w lewo, na jedynym w Wiśle rondzie kierujemy się prosto w kierunku Istebnej.

Po przejechaniu około 500 metrów należy skrócić w prawo w ulicę J. Ochorowicza gdzie mieści się **Muzeum Magicznego Realizmu „Ochorowiczówka”** (ul. J. Ochorowicza 6, tel. 690 044 214, www.ochorowiczowka.pl).

Jest to największe tego typu muzeum w Europie; stworzone w miejscu, w którym stoi willa zbudowana przez jedną z najwybitniejszych postaci polskiej nauki XIX wieku – Juliana Ochorowicza. W muzeum można zobaczyć: ponad 300 eksponatów czołowych polskich twórców magicznego realizmu – obrazów, rzeźb, grafik, stałą wystawę prac Salvadora Dali, ekspozycję

twórczości J. Ochorowicza oraz wystawy czasowe polskiej sztuki współczesnej. Po wizycie w muzeum wracamy do ulicy 1 Maja, kierujemy się w prawo i po przejechaniu około 2 km po lewej stronie zobaczymy piękny **rzymsko-katolicki kościół p.w. Znalezienia Krzyża Świętego**, a po kolejnych 300 m skręcamy w prawo, w ulicę Turystyczną prowadzącą na Stożek. Droga prowadzi pod **siedmioprzęstowym wiaduktem** kolejowym zbudowanym w latach 1931-33, który do dziś imponować może wielkością i stanowi dowód gospodarczego rozmachu w okresie międzywojennym. Po obejrzeniu budowli wracamy do głównej drogi prowadzącej do Wisły Głębcze, na Kubalonkę i dalej do Istebnej i Koniakowa.

Zajazd Głębcze (miejsce na obiad) ul. Głębcze 32d, 43-460 Wiśla, tel. 33 855 14 95, www.zajazdglebce.pl.

Wracamy do głównej drogi, by pokonując liczne zakręty i wzniesienia wjechać na **Przełęcz Kubalonka**. Tu możemy zatrzymać się, aby zobaczyć starą beczkę, która ustawiona w 1930 roku jako przydrożny bar, służy do dziś spragnionym i zgłodniałym turystom.

Jeśli zamierzamy trzymać się proponowanej trasy, to na Kubalonce skręcamy w lewo, w kierunku Wisły Czarnej i **Zamku Prezydenta RP na Zadnim Groniu** (ul. Zameczek 1, tel. 33 854 65 00, www.zamekwisla.pl). Rezydencja oferuje program zwiedzania i udostępniona jest dla zwiedzających całorocznie z wyłączeniem niedziel i dni świątecznych. Wycieczki odbywają się w grupach z przewodnikiem. Jedna grupa może liczyć, łącznie z organizatorem oraz opiekunami, nie więcej niż 25 osób. Bezpлатne zwiedzanie obiektu jest możliwe od środy do soboty w godzinach: 11:00, 12:30, 14:00. Co najmniej na 7 dni przed planowanym wejściem należy umówić się na zwiedzanie. Istnieje możliwość zorganizowania dodatkowego, odpłatnego zwiedzania, w pozostałe dni tygodnia, po wcześniejszym ustaleniu z recepcją Rezydencji. Ze względu na charakter obiektu, Rezydencja zastrzega sobie prawo do odmowy lub przesunięcia terminu zwiedzania. W dniu zwiedzania wymagane są do okazania dokumenty tożsamości, dzieci - legitymacje szkolne. Nawet jeśli nie planujemy zwiedzania zamku, to warto się tu zatrzymać i popatrzeć na jego usytuowanie, ciekawą architekturę zewnętrzną (to znów znany nam już modernizm) oraz piękne widoki.



Jadąc dalej w dół, w kierunku Wisły Czarnej dojeżdżamy do skrzyżowania, na którym kierujemy się do centrum Wisły. Po prawej stronie zobaczymy **zapórę i zbiornik wodny zwany Jeziołem Czerniańskim** wypełniony wodami potoków Czarnej i Białej Wisetki.

Niewiele ponad kilometr dalej, po lewej stronie znajduje się kolejna atrakcja tzw. **Mała Zapora**. Zbliżając się pomalą do centrum Wisły, uważni obserwatorzy dostrzegą być może kolejne perełki modernistycznej architektury z charakterystycznymi cechami funkcjonalizmu – **budynek przedszkola przy ul. Wyzwolenia**, kilkaset metrów dalej **Willę Jawa i Willę Blanka**.

Dotarłszy do centrum, przejeżdżamy przez most na Wiśle, rondo i jadąc drogą, która prowadzi brzegiem rzeki, zmierzamy w kierunku Hotelu Gołębiowski. Po przejechaniu kolejnego mostu i 300 m skręcamy w prawo, w króciutką uliczkę Przylesie. Na jej końcu, w obiekcie „Agawa” znajduje się kolejna osobliwość Wisły – **Muzeum Spadochroniarstwa** (ul. Przylesie 1a, www.muzeum-spadochroniarstwa.pl, tel. 33 855 13 53, 694 616 530 – zwiedzanie po wcześniejszym uzgodnieniu telefonicznym).

Wycieczka dobiega końca. Zawracamy do centrum Wisły i znów trzysta metrów za mostem skręcamy w prawo za znakami kierującymi nas do **Zameczku Myśliwskiego Habsburgów**, który aż do roku 1986 pełnił funkcję schroniska turystycznego na Przystopiu pod Baranią Górą, kiedy to został przeniesiony do centrum Wisły. Warto na miejscu poznać arcyciekawą historię tego obiektu, w którym obecnie mieści się m.in. siedziba wiślańskiego Oddziału PTTK. Podziwiać tu można wystawę „Głuszec w lasach Beskidu Śląskiego” (ul. Lipowa 4a, tel. 33 855 35 60).



Fascynująca podróż
w historyczną przeszłość

5



Wisła jest jedną z pięciu gmin tworzących Beskidzką 5. To region położony w centrum Beskidu Śląskiego, w skład którego wchodzi oprócz Wisły – „Perły Beskidów”, Brenna, Istebna, Szczyrk oraz Ustroń. Każda z gmin ma swoją specyfikę i oferuje inny rodzaj pozytywnej energii – „Siła płynie z gór”.

■ Brenna – „siła spokoju” www.brenna.org.pl

Informacja Turystyczna: Brenna, ul. Wyzwolenia 77,
tel. 33 858 69 71, it@brenna.org.pl, brenna@slaskie.travel

Centrum Kultury i Sztuki „Dwór Kossaków”

ul. Stary Dwór 4, Górkę Wielkie, tel: 33 851 03 51,
www.dworkossakow.pl

Obiekt powstał w zabytkowych murach dworu Kossaków dzięki zaangażowaniu wielu ludzi związanych z Fundacją im. Zofii Kossak. Głównym przesłaniem działalności „Dworu Kossaków” jest ożywienie dokonań Zofii Kossak oraz fascynującej przeszłości dworu poprzez nowoczesne środki przekazu.



Chlebowa Chata

ul. Breńska 113, Górkę Małe,
tel. 664 345 019,
www.chlebowachata.pl
wizyty po uzgodnieniu

Chlebowa Chata zaprasza na spotkanie z tradycją. Dorosłym przypomina jak życie wyglądało 50-100 lat temu i przywołuje ich wspomnienia, zaś młodszym jak wyglądało życie ich dziadków. W programie zwiedzania chaty poznajemy niezbędne do życia wyposażenie domu, drogę „od ziarenka do bochenka”, proces wyrobu masła i sera oraz poznajemy ciekawostki z życia pszczół.

■ Istebna – „siła tradycji” www.istebna.eu

Punkt Informacji Turystycznej, Istebna 68, tel. 33 855 61 58, 516 195 614,
promocja@istebna.eu, istebna@slaskie.travel

Kościół Rzymsko-Katolicki pod wezwaniem Dobrego Pasterza

Istebna Centrum, tel. 33 855 60 30,
www.dobrypasterz-istebna.pl

Początek istebniańskiej parafii datuje się na XVI wiek. Przez 200 lat Istebna podlegała pod parafię jabłonkowską. We wnętrzu kościoła są dwa boczne ołtarze z obrazem Maksymiliana Kolbego autorstwa Jana Wąfacha oraz rzeźbą św. Józefa wykonaną przez Ludwika Konarzewskiego juniora. Z prawej strony prezbiterium znajduje się kaplica boczna, zdobiona polichromią Ludwika Konarzewskiego Juniora, przedstawiająca procesję Bożego Ciała. Ołtarz tam stojący ozdobiony jest ceramiką Marii Konarzewskiej z ciekawym motywem wykonanym na wzór wesela w Kanie Galilejskiej oraz obrazem Dobrego Łotra na Krzyżu.



Trójstyk

Trójstyk dostarcza jedynych w swoim rodzaju przeżyć, pozwalając stanąć naraz w trzech państwach.

Warto przyjąć zaproszenie do Hrčavy, Jaworzynki i Čierneho, czyli miejsc, gdzie zbiegają się granice trzech państw – Czech, Polski i Słowacji. Punkt zbiegu trzech granic znajduje się w głębokim na 8 i szerokim na 34 metry wawozie potoku i stanowi środek okręgu opisanego na wierzchołkach trójkąta równoramiennego.

Wierzchołki trójkąta tworzone są przez monolity granitowe o wysokości 240 cm.

Dostęp wzdłuż granicy polsko-czeskiej dla pieszych, rowerzystów i zwiedzających z wózkami ułatwiają wyłożone płytkami schody oraz ścieżka.

• **Szczyrk – „siła energii”** www.szczyrk.pl

Informacja Turystyczna: Szczyrk, ul. Beskidzka 41,
tel.33 815 83 88, it@szczyrk.pl, szczyrk@slaskie.travel

www.beskidzka5.pl

6

Kolej linowa Skrzyczne

ośrodek narciarski, kolej linowa, wyciągi i trasy narciarskie,
ul. Myśliwska 45, tel. 33 817 86 20
www.skrzyczne.cos.pl

COS-OPO w Szczyрку posiada nowoczesną kolej linową – czteroosobową kanapę o przepustowości 2400 osób na godzinę, na odcinku Jaworzyna – Skrzyczne. Turyści i narciarze mają do dyspozycji również kolej ze stacji dolnej na Jaworzynę. Skrzyczne (1257 m n.p.m.) i jedyna w Szczyрку kolejka krzeselkowa to wielka atrakcja turystyczna wiosną, latem, jesienią i zimą. Szczyt Skrzycznego to również miejsce krzyżowania się wielu górskich tras rowerowych, jak i ulubione miejsce startowe paralotniarzy.



Skocznia Narciarska Skalite

Centralny Ośrodek Przygotowań Olimpijskich, ul. Sportowa 8, tel. 33 817 84 41

Kompleks skoczni SKALITE składa się z trzech skoczni narciarskich całorocznych: skoczni dużej K95, skoczni średniej K70, skoczni małej K40. Nowoczesne skocznie są miejscem szkoleń zawodników. Wraz ze skocznia im. Adama Małysza w Wiśle, skocznie w Szczyрку są areną rywalizacji skoczków narciarskich podczas zawodów o randze krajowej i międzynarodowej.

• **Ustroń – „siła zdrowia”** www.ustron.pl

Miejska Informacja Turystyczna: Ustroń, ul. Rynek 2, tel. 33 854 26 53, 502 628 591
informacja@ustron.pl, ustron@slaskie.travel

Kolej linowa Czantoria

ul. 3 Maja 130, tel. 33 854 35 50, www.czantoria.net

Kolej została wybudowana w latach 1965-1967 i oddana do użytkowania szerokim rzeszom turystów w październiku 1967 r. Najważniejszą i najbardziej kosztowną inwestycją w dziejach Czantorii była wymiana kolejki w grudniu 2006 roku. Czantoria jest jedną z najpopularniejszych gór Beskidu Śląskiego, na którą można wyjechać teraz już nowoczesną kolejką.



Pijalnia Wód

ul. Sanatoryjna 9 i Park Zdrojowy

Przeszkłony budynek, nawiązujący architekturą do słynnych ustońskich piramid, kryje pijalnię wód. Pod nią znajduje się źródło Zygmunt, z którego czerpana jest woda do pijalni. Ta naturalna woda źródłana posiada odczyn słabo kwaśny (6,6 pH), a jej twardość ogólna waha się na pograniczu wody bardzo miękkiej i miękkiej. Zaliczana jest do wód wodorowęglanowo-wapniowych. Przed pijalnią wód stoi fontanna – nowa ustońska tęźnia. Z kilkunastu dysz tryska solanka o cennych właściwościach. Przechadzając się wkoło niej wdychamy powietrze nasycone cennymi minerałami.

Powyższy opis zawiera jedynie wybrane atrakcje miejscowości Beskidzkiej 5.

Zapraszamy do odwiedzenia strony internetowej www.beskidzka5.pl, gdzie znajdziecie Państwo więcej szczegółów na temat atrakcji beskidzkich.



Beskidzka5
Brenna Istebna Szczyrk Ustroń Wisła

Niepowtarzalna uroda Wisły, jej różnorodne ukształtowanie terenu oraz przygotowanie odpowiedniego zaplecza turystycznego zachęca

do poznawania jej zakątków także w bardzo aktywny sposób. Tym, którym nie wystarczą jedynie piesze wędrówki, miasto proponuje bogatą i nowoczesną ofertę sportowo-rekreacyjną.

Rekreacyjna część Parku Kopczyńskiego w Wiśle Centrum

Miłośnikom czynnego spędzania czasu wiślański park proponuje szaleństwa na pumptracku, w skate parku i na skałkach wspinaczkowych. W funkcjonalnie rozplanowanej przestrzeni znajdują się także stoły do ping-ponga, boiska do koszykówki, piłki nożnej i siatkówki plażowej oraz siłownia na wolnym powietrzu, jak również korty tenisowe. Na amatorów biegania i rolek czeka półkilometrowa trasa rozciągająca się od potoku Partecznik do ulicy Olimpijskiej.



Koleje linowe na cały rok

Wisła to miejscowość obfitująca w wyciągi narciarskie dostosowane do zróżnicowanych umiejętności i potrzeb turystów. W sumie jest ich szesnaście, w tym wyciągów krzeselkowych aż siedem, z czego pięć działających przez cały rok. W okresie letnim przejazd koleją linową umożliwia szybsze i łatwiejsze dotarcie na szlak. Bogata infrastruktura skupiona wokół stacji pozwala aktywnie spędzić czas. Ciekawą atrakcją są zjazdy na Monsterrollerach – hulajnogach świetnie radzących sobie w nierównym terenie (wyciąg Nowa Osada, Wisła, ul. Na Stoku, tel. 33 855 92 85, 607 983 768, www.lato.nowaosada.pl). Pozostałe koleje linowe działające cały rok to: Cieńków, Skolnity, Soszów i Stożek.

Spacerującym Pętlą Cieńkowską polecamy obiad w restauracji **Ranczo Cieńków** położonej przy górnej stacji kolei linowej.

Ul. Cieńków 14, tel. 601 511 027,
www.ranczo-cienkow.com



Trasy rowerowe

Entuzjastom dwóch kółek Wisła proponuje szereg tras o zróżnicowanym stopniu trudności, uwzględniających jej najważniejsze atrakcje i walory przyrodnicze. W ofercie znajdują się trasy krótsze i łagodniejsze, odpowiednie także dla rodzin z dziećmi jak i trasy bardziej wymagające dedykowane profesjonalistom. Przy kolei linowej Skolnity znajdują się jednokierunkowe trasy rowerowe enduro (www.skolnity.pl), przy kolei linowej Stożek znajdują się trasy downhillowe (www.stozekwisla.pl), a przy kolei linowej Nowa Osada trasy singletrack (www.lato.nowaosada.pl). W Informacji Turystycznej w Wiśle (Pl. B. Hoffa 3, tel. 33 855 34 56) istnieje możliwość wypożyczenia rowerów, fotelików rowerowych, hulajnóg oraz kasków.



Trasy do narciarstwa biegowego – Przełęcz Kubalonka

Trasy do narciarstwa biegowego w Wiśle dostępne są dla każdego. Po pełnej modernizacji mogą się poszczycić homologacją i licencją FIS oraz świetnym przygotowaniem zarówno do stylu klasycznego, jak i dowolnego. Umieszczenie wśród lasów świerkowo-jodłowych zapewnia przepiękne widoki i szerokie niczym autostrada podbiegi, na których spotkać można całe rodziny. Długość tras wynosi: 7,5 km, 5 km, 3 km, 2,5 km i 1 km. Znajdują się tu nowoczesna strzelnica biathlonowa oraz wypożyczalnia sprzętu. Informacje dotyczące warunków narciarskich na trasach biegowych dostępne są w komunikacie narciarskim na stronie www.wisla.pl



Kompleks sportowy „Jonidło”

Wisła, ul. Wyzwolenia 67, tel. 601 340 881, 663 830 664

To miejsce jest prawdziwym „aktywnym rajem” nie tylko dla rolkarzy, którzy dzięki dobrze przygotowanym trasom oraz miejscowej wypożyczalni będą mieli okazję zakosztować jazdy na nartorolkach.

Ścieżka zdrowia, profesjonalne boisko i ścianka treningowa do piłki nożnej, korty tenisowe zapewnią zajęcie wszystkim tym, którym obce jest leniuchowanie podczas urlopu. Zimą przygotowywane tam są trasy do nart biegowych.

Górska Przygoda na Poligonie Pasieki

Wisła, os. Kobyła, tel. 516 168 045, 508 361 151, www.bccross.pl

Pasieki to nazwa jednego z wiślańskich przysiółków na zboczach góry Kobyła. Znajduje się tam, należący do firmy BC Cross, park rekreacyjny o powierzchni 6 hektarów. Na odwiedzających czekają przepiękne widoki, łąki, las i starannie przygotowane stanowiska do przeprowadzenia wielu zabaw i konkurencji, m.in.: tor quadowy, ekstremalna trasa off-roadowa, park linowy, skałka wspinaczkowa. Znajdują się tu również zadaszona koliba oraz miejsce na ognisko lub grilla.





Wisła Otwarta Turystycznie

WYPOŻYCZALNIA ROWERÓW

🚲 🚲 🚲 CZYNNA CODZIENNIE 🚲 🚲 🚲

Z kartą "Wisła, Ustroń... zostaję dłużej - dostaję więcej"
15% rabatu na wypożyczenie rowerów



w Informacji Turystycznej w Wiśle przy rynku

☎ tel. 33 855 34 56

✉ informacja@wisla.pl

📍 plac B. Hoffa 3
43-460 Wisła



-50%

-40%

-20%

-30%

Outlet sportowy



Sklep jest czynny
od poniedziałku do soboty
w godz. od 10:00 do 18:00

www.sklep.polysport.pl

Wiśła, ul. 1 Maja 47, tel.:33 855 21 35



[/sklep.polysport](https://www.facebook.com/sklep.polysport)



[polysport](https://allegro.pl/polsport)

w sklepie online

rabat



5%



kod:GrCoHh

CZŁONKOWIE WOT

LEGENDA





w obiekcie:

-  sala konf.
-  w zaciszu dla niepełnospr.

-  basen
-  wyciągi narciarskie
-  grill

w pokojach:

-  łazienka
-  restauracja
-  SPA
-  plac zabaw

-  WiFi
-  kort tenisowy
-  jazda konna
-  parking

-  TV/radio
-  siłownia
-  bar
-  ogród



Miasto Wisła

Aby zakochać się w Wiśle i poczuć niezapomnianą atmosferę trzeba tu po prostu przyjechać.

Centrum Informacji Turystycznej

Pl. B. Hoffa 3
tel. 33 855 34 56
informacja@wisla.pl, wisla@slaskie.travel

Wiślański Skipass



30 km tras o różnym stopniu trudności

9 kolei krzesłkowych

karnety 6 godzinne, wieczorne, od 1 do 7 dni oraz całosezonowe

jazda wieczorna w cenie wszystkich karnetów dziennych oraz całosezonowego

WSPÓLNY KARNET

1 KARNET

14 OŚRODKÓW

WISŁA • USTRŃ • ISTEbNA

www.wispass.pl

Crystal Mountain



Pokoje: 491
Miejsca noclegowe: 1500
Centrum miasta: 1,5 km
Szlaki: 50 m
Wyciągi narciarskie: 500 m
Skocznia im. A. Małysza: 7 km
Basen: własny

ul. Bukowa 19A, tel. 33 44 34 800, rezerwacja@crystal-mountain.pl

HOTEL



www.crystal-mountain.pl

Hotel Gołębiowski



Pokoje: 572
Miejsca noclegowe: 1400
Centrum miasta: 1 km
Szlaki: 50 m
Wyciągi narciarskie: 2 km
Skocznia im. A. Małysza: 7 km
Basen: własny

al. ks. Bpa. Bursche 3, tel. 33 855 47 00, 33 855 42 00, wisla@golebiowski.pl

HOTEL



www.golebiowski.pl/wisla

Hotel Ogrodzisko



Pokoje: 43
Miejsca noclegowe: 113
Centrum miasta: 7,5 km
Szlaki: 500 m
Wyciągi narciarskie: własne
Skocznia im. A. Małysza: 1 km
Basen: 7,5 km

ul. Malinka 8, tel. 33 855 36 32, wisla@nat.pl

HOTEL



www.nat.pl

Agroturystyka Kadłubek



Pokoje: 3 + 1
Miejsca noclegowe: 15
Centrum miasta: 8 km
Szlaki: 600 m
Wyciągi narciarskie: 800 m
Skocznia im. A. Małysza: 1,5 km
Basen: własny

ul. Kadłubowa 41, tel. 660 106 759, rezerwacje@kadlubek.pl

AGROTURYSTYKA



www.kadlubek.pl

Agroturystyka Pod Piramidą



Pokoje: 3
Miejsca noclegowe: 8
Centrum miasta: 3 km
Szlaki: 10 m
Wyciągi narciarskie: 2,5 km
Skocznia im. A. Małysza: 8 km
Basen: 3 km


ul. Kamienna 19, tel. 691 666 806, podpiramida@wp.pl

AGROTURYSTYKA



www.podpiramida.pl

Agroturystyka Skalka



Pokoje: 5
Miejsca noclegowe: 12
Centrum miasta: 8 km
Szlaki: 500 m
Wyciągi narciarskie: 4 km
Skocznia im. A. Małysza: 4,5 km
Basen: 8 km

ul. Skalna 3, tel. 605 384 818, araszka@op.pl

AGROTURYSTYKA



www.agroturystykaskalka.pl

Agroturystyka u Zosi



Pokoje: 6
Miejsca noclegowe: 15
Centrum miasta: 3,5 km
Szlaki: 50 m
Wyciągi narciarskie: 200 m
Skocznia im. A. Małysza: 10 km
Basen: 200 m

ul. Jawornik 66, tel. 660 312 843, 600 870 908, agrozosia@gmail.com

AGROTURYSTYKA



www.agrozosia.pl

Apartamenty Cud Miód



Pokoje: 3
Miejsca noclegowe: 14
Centrum miasta: 750 m
Szlaki: 150 m
Wyciągi narciarskie: 50 m
Skocznia im. A. Małysza: 5,6 km
Basen: 550 m

ul. Partecznik 27, tel. 605 461 181, biuro@cudmiodwisla.pl

APARTAMENTY



www.cudmiodwisla.pl

Apartamenty Król Gór



Pokoje: 2
Miejsca noclegowe: 8
Centrum miasta: 5,3 km
Szlaki: 10 m
Wyciągi narciarskie: 3,9 km
Skocznia im. A. Małysza: 8,4 km
Basen: 5,1 km

ul. Kasztanowa 12c, tel. 791 327 277, wislaapartamentykg@gmail.com

APARTAMENTY



www.apartamentywisla.com.pl

Apartamenty 66C



Pokoje: 3 apartamenty
Miejsca noclegowe: 11
Centrum miasta: 500 m
Szlaki: 300 m
Wyciągi narciarskie: 500 m
Skocznia im. A. Małysza: 5,7 km
Basen: 500 m

APARTAMENTY

www.apartamenty66c.wisla.pl

ul. 1 Maja 66c, tel. 500 118 645, apartamenty66c@interia.pl

Apartment Na Urlop



Pokoje: 30
Miejsca noclegowe: 100
Centrum miasta: 50 m
Szlaki: 300 m
Wyciągi narciarskie: 900 m
Skocznia im. A. Małysza: 1,5 km
Basen: 500 m

PENSJONAT/WILLA

www.apartamentnaurlop.pl

ul. Lipowa 4a, tel. 517 362 410, rezerwacje@apartamentnaurlop.pl

Asia



Pokoje: 4
Miejsca noclegowe: 14
Centrum miasta: 3 km
Szlaki: 150 m
Wyciągi narciarskie: 540 m
Skocznia im. A. Małysza: 7 km
Basen: 300 m

PENSJONAT/WILLA

asiawisla@interia.pl

ul. Nowa 9, tel. 604 081 001, asiawisla@interia.pl

Chata Góralska Aggeusz



Pokoje: 1 + 2 x 2
Miejsca noclegowe: 13
Centrum miasta: 4 km
Szlaki: 150 m
Wyciągi narciarskie: 150 m
Skocznia im. A. Małysza: 7 km
Basen: własny

PENSJONAT/WILLA

www.aggeusz.pl

ul. Głębce 26a, tel. 604 692 926, info@aggeusz.pl

Chata Góralska Kleszczonka



Pokoje: 4
Miejsca noclegowe: 14
Centrum miasta: 4 km
Szlaki: 150 m
Wyciągi narciarskie: 150 m
Skocznia im. A. Małysza: 6 km
Basen: 4,5 km

AGROTURYSTYKA

jukami@poczta.onet.pl

ul. Głębce 22, tel. 33 855 16 57, 603 323 454, jukami@poczta.onet.pl

Irena



Pokoje: 4
Miejsca noclegowe: 14
Centrum miasta: tak
Szlaki: 500 m
Wyciągi narciarskie: 1 km
Skocznia im. A. Małysza: 6 km
Basen: 500 m

PENSJONAT/WILLA

www.noclegiwisla.pl

ul. B. Prusa 5, tel. 33 855 28 29, 600 749 380, pszarzec@op.pl

Jolanta



Pokoje: 12
Miejsca noclegowe: 36
Centrum miasta: 4 km
Szlaki: 600 m
Wyciągi narciarskie: 1 km
Skocznia im. A. Małysza: 1 km
Basen: 4 km


PENSJONAT/WILLA



www.jolanta.wisla.pl

os. Uścieńków 7, tel. 33 855 28 80, 500 747 606, jolanta@wisla.pl

Kamratowo



Pokoje: 7 + 2
Miejsca noclegowe: 46
Centrum miasta: 2 km
Szlaki: 10 m
Wyciągi narciarskie: 800 m
Skocznia im. A. Małysza: 2 km
Basen: 600 m

PENSJONAT/WILLA



www.kamratowo.pl

ul. Jasna 2 c,d, 601 815 653, wisla@kamratowo.pl

Karina



Pokoje: 16
Miejsca noclegowe: 48
Centrum miasta: 1,2 km
Szlaki: 50 m
Wyciągi narciarskie: własne
Skocznia im. A. Małysza: 6 km
Basen: własny

PENSJONAT/WILLA



www.karina.wisla.pl

ul. Bukowa 16b, tel. 33 855 19 93, 609 752 751, karina@wisla.pl

Krokus



Pokoje: 53
Miejsca noclegowe: 139
Centrum miasta: 1,5 km
Szlaki: 600 m
Wyciągi narciarskie: 1,5 km
Skocznia im. A. Małysza: 6 km
Basen: 1,5 km

OŚRODEK WYPOCZYNKOWY



www.krokus.pl

ul. Górnośląska 9, tel. 33 855 11 40, krokus@krokus.wiredot.com

Maja



Pokoje: 2
Miejsca noclegowe: 8
Centrum miasta: 6 km
Szlaki: 50 m
Wyciągi narciarskie: 1,2 km
Skocznia im. A. Małysza: 3 km
Basen: 6 km

AGROTURYSTYKA



www.agroturystykamaja.business.site

ul. Niedźwiedzia 1f, tel. 724 559 845, sofaszarzec@gmail.com

Miętowy Dworek



Pokoje: 6
Miejsca noclegowe: 18
Centrum miasta: 2,5 km
Szlaki: 10 m
Wyciągi narciarskie: 500 m
Skocznia im. A. Małysza: 5 km
Basen: sezonowy dla dzieci

PENSJONAT/WILLA



www.mietowydworek.nocowanie.pl


ul. Przykopa 3, tel. 605 176 529, maja06@onet.eu

Osada Wróblonki



Pokoje: 8
Miejsca noclegowe: 36
Centrum miasta: 4 km
Szlaki: 5 m
Wyciągi narciarskie: 20 m
Skocznia im. A. Małysza: 2,8 km
Basen: 3,9 km

PENSJONAT/WILLA



www.osadawroblonki.pl

os. Wróblonki 1A, tel. 601 424 170, kontakt@osadawroblonki.pl

Osadowe Wzgórze



Pokoje: 12
Miejsca noclegowe: 25
Centrum miasta: 2 km
Szlaki: 10 m
Wyciągi narciarskie: 10 m
Skocznia im. A. Małysza: 1,8 km
Basen: 2,5 km
*ul. Wypoczynkowa 18, tel. 507 705 000,
667 268 668, kontakt@osadowewzgorze.pl*

PENSJONAT/WILLA



www.osadowewzgorze.pl

*ul. Wypoczynkowa 18, tel. 507 705 000,
667 268 668, kontakt@osadowewzgorze.pl*

Rezydencja Pod Ochrowiczówką B&B



Pokoje: 13
Miejsca noclegowe: 30
Centrum miasta: 1,8 km
Szlaki: 50 m
Wyciągi narciarskie: 400 m
Skocznia im. A. Małysza: 4,5 km
Basen: 2 km

PENSJONAT/WILLA



www.podochorowiczowka.pl

ul. J. Ochrowicza 4, tel. 535 918 918, info@podochorowiczowka.pl

Rezydencja Wiślane Zacisze



Pokoje: 7
Miejsca noclegowe: 18
Centrum miasta: 4 km
Szlaki: 300 m
Wyciągi narciarskie: 400 m
Skocznia im. A. Małysza: 1 km
Basen: 4 km


PENSJONAT/WILLA



www.wislane-zacisze.pl

ul. Wyzwolenia 43f, tel. 726 880 147, rezydencjawislanezacisze@gmail.com

Słoneczny Gród



Pokoje: 18
Miejsca noclegowe: 45
Centrum miasta: 2,5 km
Szlaki: 200 m
Wyciągi narciarskie: 400 m
Skocznia im. A. Małysza: 7 km
Basen: 2,5 km

PENSJONAT/WILLA



www.slonecznygrad.pl

ul. Kopydło 58, tel. 508 214 913, slonecznygrad@poczta.onet.pl

Stareczka



Pokoje: 6
Miejsca noclegowe: 18
Centrum miasta: 1,5 km
Szlaki: 300 m
Wyciągi narciarskie: 800 m
Skocznia im. A. Małysza: 12 km
Basen: 1 km

PENSJONAT/WILLA



www.stareczka.pl

ul. Świerkowa 15, tel. 33 855 30 36, 502 731 855, stareczka@stareczka.pl

U Fojta



Pokoje: 20
Miejsca noclegowe: 51
Centrum miasta: 5 km
Szlaki: 100 m
Wyciągi narciarskie: 600 m
Skocznia im. A. Małysza: 10 km
Basen: własny

ul. Brańców 2, tel. 33 855 21 71, 606 667 155, kontakt.ujofja@onet.pl

PENSJONAT/WILLA



www.ujofja.pl

Willa Jak u Babci



Pokoje: 5
Miejsca noclegowe: 12
Centrum miasta: 1,2 km
Szlaki: 10 m
Wyciągi narciarskie: 1 km
Skocznia im. A. Małysza: 7 km
Basen: 1 km

ul. Jawornik 3, tel. 509 940 404, info@willajakubabci.pl

PENSJONAT/WILLA



www.willajakubabci.pl

Willa Klonowa



Pokoje: 7
Miejsca noclegowe: 24
Centrum miasta: 5 km
Szlaki: 10 m
Wyciągi narciarskie: 300 m
Skocznia im. A. Małysza: 9 km
Basen: 5 km


ul. Klonowa 3, tel. 734 735 986, rezerwacja@willaklonowa.pl

PENSJONAT/WILLA



www.willaklonowa.pl

Willa Księżówka



Pokoje: 13
Miejsca noclegowe: 32
Centrum miasta: 100 m
Szlaki: 100 m
Wyciągi narciarskie: 500 m
Skocznia im. A. Małysza: 6 km
Basen: 250 m

ul. Górnośląska 1, tel. 501 322 179, ebyrtek@bccross.pl

PENSJONAT/WILLA



www.ksiezowka.pl

Willa Natasza



Pokoje: 20
Miejsca noclegowe: 55
Centrum miasta: 2 km
Szlaki: 50 m
Wyciągi narciarskie: 300 m
Skocznia im. A. Małysza: 3 km
Basen: 1,5 km


ul. Wyzwolenia 46, tel. 602 116 290, nataszabebek@poczta.onet.pl

PENSJONAT/WILLA



www.mariainatasza.pl

Willa Retro



Pokoje: 9
Miejsca noclegowe: 25
Centrum miasta: 2,5 km
Szlaki: 200 m
Wyciągi narciarskie: 400 m
Skocznia im. A. Małysza: 1 km
Basen: 700 m

ul. Torfowa 7, tel. 33 855 22 30, 601 131 795, biuro@willaretro.pl

PENSJONAT/WILLA



www.willaretro.pl

Willa Vanilla



Pokoje: 9
Miejsca noclegowe: 21
Centrum miasta: 2 km
Szlaki: 200 m
Wyciągi narciarskie: 500 m
Skocznia im. A. Małyszka: 6 km
Basen: 2 km

ul. Kopydło 23, tel. 33 855 23 70, 502 625 876, biuro@vanilla-wisla.pl

PENSJONAT/WILLA



www.vanilla-wisla.pl

Willa Victoria



Pokoje: 9
Miejsca noclegowe: 32
Centrum miasta: 3,5 km
Szlaki: 300 m
Wyciągi narciarskie: 200 m
Skocznia im. A. Małyszka: 7 km
Basen: 4 km

ul. Spokojna 8c, tel. 609 805 801, biuro@willavictoria.net.pl

PENSJONAT/WILLA



www.willavictoria.net.pl

Willa Wisetka



Pokoje: 14
Miejsca noclegowe: 40
Centrum miasta: 7 km
Szlaki: 10 m
Wyciągi narciarskie: 4 km
Skocznia im. A. Małyszka: 3,5 km
Basen: 4 km

ul. Czarna Wisetka 1, tel. 33 855 37 88, 501 521 323, pensjonat.wisetka@gmail.com

PENSJONAT/WILLA



www.wisetka.ccm.pl

Za Wodą



Pokoje: 2
Miejsca noclegowe: 6
Centrum miasta: 300 m
Szlaki: 300 m
Wyciągi narciarskie: 400 m
Skocznia im. A. Małyszka: 5 km
Basen: 300 m

ul. Boczna 3, tel. 33 855 20 77, 668 367 103, pbranc@gmail.com

AGROTURYSTYKA



www.zawoda.branc.pl

Ziołowy Dworek



Pokoje: 1 + 2 x 2
Miejsca noclegowe: 13
Centrum miasta: 4 km
Szlaki: 150 m
Wyciągi narciarskie: 150 m
Skocznia im. A. Małyszka: 7 km
Basen: 4,5 km

ul. Głębcze 14a, tel. 691 974 528, info@ziolowy-dworek.pl

PENSJONAT/WILLA



www.ziolowy-dworek.pl

Olimpia



Pokoje: 5
Miejsca noclegowe: 10
Centrum miasta: 3,5 km
Szlaki: 200 m
Wyciągi narciarskie: 1 km
Skocznia im. A. Małyszka: 8 km
Basen: 5 km

ul. Kopydło 111, tel. 33 855 32 72, kontakt@restauracja-olimpia.pl

GASTRONOMIA/NOCLEGI



www.restauracja-olimpia.pl

Zajazd Głębcze



Pokoje: 7
Miejsca noclegowe: 18
Centrum miasta: 5 km
Szlaki: 50 m
Wyciągi narciarskie: własny
Skocznia im. A. Małysza: 7 km
Basen: 5 km

GASTRONOMIA/NOCLEGI



www.zajazdglebcze.pl

ul. Głębcze 32d, tel. 33 855 14 95, zajazdglebcze@interia.eu

Chata Olimpijczyka Jasia i Helenki



Niepowtarzalna atmosfera góralskiej chaty otoczy Państwa, gdy tylko przekroczycie jej próg. Przestronne wnętrza, bogactwo smaku, przemiła obsługa zadowolą nawet najwybredniejsze gusta. Chata Olimpijczyka serwuje przede wszystkim tradycyjne wiślańskie rarytasy, ale także potrawy kuchni polskiej. W każdy piątek można posłuchać góralskiej muzyki na żywo.

www.olimpijczyk.wisla.pl

Al. Ks. J. Bursche 33, tel. 33 855 17 77, biuro@olimpijczyk.wisla.pl

GASTRONOMIA

Ranczo Cieńków



Czarującą położona karczma z niesamowitą beskidzką panoramą! 150 m od górnej stacji wyciągu krzeselkowego. Domowa kuchnia, góralskie jadło, przejażdżki konne, piękne widoki, imprezy okolicznościowe, spotkania integracyjne.

www.ranczo-cienkow.pl

ul. Cieńków 14, tel. 601 511 027, wistur@wp.pl

GASTRONOMIA

Pijalnia Czekolady i Kawy Mount Blanc



Pijalnia Kawy i Czekolady Mount Blanc to niezwykle miejsce gdzie od progu wita zapach belgijskiej czekolady, którą podajemy w kilkunastu wariantach smakowych. Oczywiście poza czekoladą zapraszamy również na wspaniałe kawy w wydaniu klasycznym oraz z dodatkami w różnych smakach, które zawsze podajemy z belgijską praliną w zestawie. Nie zapominajmy również o deserach lodowych i wspaniałych ciastach i tortach, które pozwalają na słodką chwilę relaksu.

www.mountblanc.pl

ul. 1 Maja 66c, tel. 504 258 332, wisla@mountblanc.pl

KAWIARNIA

Fotostudio Brodacki




Profesjonalny serwis fotograficzny. Duże doświadczenie, niepowtarzalne pomysły i pełne zaangażowanie oraz dobra znajomość zasad fotografii i wycucie dobrego smaku jest gwarancją wysokiej jakości usług.

www.fotobrodacki.pl

Ustroń, ul. A. Brody 8, tel. 668 110 738, studio@fotobrodacki.pl

FOTOGRAFIA

Zamek Zagadek



Bezpieczne escape roomy gwarantujące fascynującą przygodę, uczące współpracy, nieszablonego myślenia, radzenia sobie w nietypowych sytuacjach. Atrakcja dostosowana dla dzieci, młodzieży, dorosłych i seniorów. W Zamku Zagadek znajdują się tematyczne pokoje: „Mikołajowa Misja”, „Magiczny Sklep z Różdzkami”, „Nowy Jork-barber-prohibicja”.

ul. Lipowa 4a, tel. 798 101 128, zamekzagadek@gmail.com

ROZRYWKA

B.C. Cross



SPORT

Organizacja imprez integracyjnych oraz eventów dla firm. Team building, off-road, wspinaczka, wycieczki po górach. Wypożyczalnia rowerów, samochodów terenowych oraz quadów. Wypożyczalnia sprzętu narciarskiego i snowboardowego. Szkoła narciarska oraz Przedszkole narciarskie "Rudolf". Teren rekreacyjny sportowy: Poligon "Pasieki". Korty tenisowe w centrum Wisły.

tel. 502 686 260, biuro@bccross.pl

www.bccross.pl

Skizy



SPORT

Licencjonowana szkoła narciarska stanowi grupę zapalonych narciarzy i snowboardzistów, którzy tworzą zgrany zespół profesjonalnie przygotowanych i doświadczonych instruktorów PZN i SITN. W ofercie: szkoła narciarska i snowboardowa, przedszkole narciarskie, wypożyczalnia sprzętu, imprezy sportowe.

www.skizy.pl

SN Cieńków, ul. Malinka 8, tel. 504 285 599, biuro@skizy.pl

Xtraining



SPORT/INTEGRACJA

Xtraining Świat Przygody zajmuje się kompleksową organizacją wydarzeń dla firm. Jesteśmy profesjonalnym organizatorem imprez integracyjnych, pikników, szkoleń oraz konferencji. Posiadamy mnóstwo sprzętu oraz piętnastoletnie doświadczenie w branży MICE. Zapewniamy usługi na najwyższym poziomie.

www.swiatprzygody.pl

ul. Sztwiertni 1, tel. 662 681 680, 664 454 949, biuro@swiatprzygody.pl

Cieńków



WYCIĄGI

Cieńków to rodzinna stacja narciarska zimą oraz szlak spacerowy Pętla Cieńkowska latem. Oferujemy 5 km nasnieżanych i oświetlanych tras, kolej linową, kilka wyciągów talerzykowych, przenośnik taśmowy, karuzelę Rotondo. Na miejscu znajdują się wypożyczalnia i serwis sprzętu, szkoły narciarskie, punkty gastronomiczne oraz bezpłatne parkingi. Organizujemy imprezy i animacje dla dzieci.

www.cienkownarty.pl

ul. Malinka 8, tel. 801 006 001, cienkow@nat.pl

Nowa Osada



WYCIĄGI

Nowoczesny ośrodek narciarski z wyciągami i bardzo dobrze rozbudowaną infrastrukturą. Wyciąg krzesłkowy jest wspaniałą atrakcją również dla turystów w sezonie letnim.

www.nowaosada.pl

ul. Na Stoku 24, tel. 33 855 92 85, 607 983 768, kontakt@nowaosada.pl

Pasieki



WYCIĄGI

Do Państwa dyspozycji oddajemy dwa wyciągi narciarskie oraz dobrze przygotowane, oświetlone trasy. Ponadto na miejscu znajduje się szkoła narciarska, wypożyczalnia sprzętu, snow tubing, bar i parking. Serdecznie zapraszamy.

www.pasieki.wisla.pl

ul. Brzegowa 10, tel. 609 514 813, kedziobarbar@gmail.com

Siglany



Oferujemy świetnie przygotowane, szerokie trasy zjazdowe, wypożyczalnię sprzętu narciarskiego, doświadczony serwis, profesjonalną szkołę narciarską oraz bezpłatny parking. Duży i mały wyciąg położone blisko siebie gwarantują wspaniałą zabawę całej rodzinie. Wszystkich narciarzy zapraszamy do Drewnianej Karczmy.

www.siglany.wisla.pl

ul. Siglanów, tel. 785 046 071, siglanywyciag@gmail.com

Skolnity Wisła Ski & Bike Park



Stacja narciarska Skolnity położona jest w samym centrum Wisły. Czterooosobowa kolej linowa jest czynna cały rok. Zimą można korzystać z dwóch oświetlonych tras narciarskich, a latem z trzech tras rowerowych w Bike Parku. Na szczycie znajduje się karczma, zagroda z alpaki, plac zabaw oraz taras z zapierającymi dech w piersi widokami.

www.skolnity.pl

Wisła Centrum, ul. Kolejowa, tel. 731 323 711, info@skolnity.pl

Rapido bus&coach



Wynajem luksusowych autokarów, mini-autokarów, busów i limuzyn dla firm i klientów indywidualnych. Nowoczesna flota eleganckich i komfortowych pojazdów o następującej liczbie miejsc: 3, 5, 8, 16, 20, 49, 52, 69, 65.

www.rapido.com.pl

ul. Ochorowicza 16, tel. 32 728 10 53, 504 200 618, info@rapido.com.pl

Zespół Wisła



Zespół Wisła jest jednym z najstarszych zespołów artystycznych Beskidu Śląskiego. Tańczymy, śpiewamy i gramy nieprzerwanie od 70 lat. Prezentujemy autentyczny repertuar górali z Beskidu Śląskiego jak i z okolic Cieszyna. Zespół jest wielopokoleniowy. Nasza kapela składa się z 4 par skrzypiec, akordeonu, kontrabas, klarnetu oraz trombity. Naszą misją jest promocja i ochrona pięknego folkloru!

zespolregionalnywisla@gmail.com, tel. 505 941 364

WYCIĄGI

WYCIĄGI

TRANSPORT

KULTURA

Apartament Miejski w Centrum Przesiadkowym w Wiśle



Piękny, nowoczesny apartament, usytuowany w samym centrum Wisły.

Nie zwlekaj, zarezerwuj już dziś!



ul. 1 Maja 69
43-460 Wisła






















































+48 791 400 485



informacja@wisla.pl

Więcej atrakcyjnych obiektów noclegowych dostępnych na www.noclegi.wisla.pl

STACJE NARCIARSKIE W WIŚLE

Bukowa	wyciągi:  1x	trasy:  łączna długość: 100 m	
	ul. Bukowa 16 tel. 609 752 751	karina@wisla.pl www.karina.wisla.pl	
Cieńków	wyciągi:  1x  2x  1x	trasy:  łączna długość: 4,5 km	
	ul. Malinka 8 tel. 801 006 001	ciemkow@nat.pl www.cienkownarty.pl	
Klepki	wyciągi:  1x  2x	trasy:  łączna długość: 1 km	
	ul. Malinka 27 tel. 504 102 979	frente68@op.pl www.klepki.wisla.pl	
Na Polanie Extreme	wyciągi:  1x	trasy:  łączna długość: 400 m	
	ul. Malinka 42 tel. 506 056 564	hatlas42@interia.pl	
Nowa Osada	wyciągi:  1x  2x  1x	trasy:  łączna długość: 3,7 km	
	ul. Na Stoku 17 tel. 607 983 768	kontakt@nowaosada.pl www.nowaosada.pl	
Partecznik	wyciągi:  1x	trasy:  łączna długość: 110 m	
	ul. Partecznik 8 tel. 602 156 059	poczta@partecznik.pl www.partecznik.pl	
Pasieki	wyciągi:  2x  snowtubing	trasy:  łączna długość: 1 km	
	ul. Brzegowa tel. 609 514 813	kedziorbarbara@gmail.com www.pasieki.wisla.pl	
Sarajewo	wyciągi:  1x	trasy:  łączna długość: 300 m	
	ul. Malinka 8 tel. 502 686 516		
Sigłany	wyciągi:  2x	trasy:  łączna długość: 900 m	
	ul. Siglanów tel. 785 046 071	siglanywyciag@gmail.com www.siglany.wisla.pl	
Skolnity	wyciągi:  1x  1x	trasy:  łączna długość: 2,1 km	
	ul. Kolejowa tel. 731 323 711	info@skolnity.pl www.skolnity.pl	
Soszów	wyciągi:  1x  1x  1x	trasy:  łączna długość: 6,2 km	
	ul. Cieślarów 30 tel. 33 474 23 95	poczta@soszow.pl www.soszow.pl	
Stok	wyciągi:  1x  1x  1x 	trasy:  łączna długość: 2,3 km	
	ul. Jawornik 52A tel. 33 856 42 80	wyciag@hotelstok.pl www.stokstacjanarciarska.pl	
Stożek	wyciągi:  1x  1x	trasy:  łączna długość: 3,5 km	
	ul. Zjazdowa 11 tel. 33 855 32 04	stozek@narty.pl www.stozekwisla.pl	
Wiśełka	wyciągi:  wyciąg zaczepowy (lina do chwytania)	trasy:  łączna długość: 100 m	
	ul. Malinka 8 tel. 731 690 395		



WIŚLAŃSKI SKIPASS



WIŚLAŃSKI
SKIPASS

1 KARNET
14 OŚRODKÓW
30km TRAS



www.wispass.pl

WIŚLA: CIEŃKÓW • KLEPKI • NOWA OSADA • PASIEKI • PARTECZNIK • SARAJEWO • SIGLANY • SOSZÓW
STOK • STOŻEK USTROŃ: PALENICA • MAŁA PALENICA • PONIWIEC ISTEBA: ŻŁOTY GROŃ



Kontakt:

Wiślańska Organizacja Turystyczna

Plac Bogumiła Hoffa 3, 43-460 Wisła

wot@wisma.pl, tel. +48 33 855 34 56



Wisła, 2022



Wydawca:

MARROB Studio

ZERA GROUP sp. z o.o.

ISBN 978-83-66871-16-8



9 788366 871168

Projekt graficzny: **wow** design.pl

Fotografie: UM Wisła, WOT